

Vous connecter



- A partir de votre navigateur (*Internet Explorer, Chrome, Firefox, Safari...*)
- Depuis l'ENT ou depuis le site de l'établissement ou en cliquant le lien fourni par l'établissement
- Munissez-vous de votre *identifiant* et de votre *mot de passe* envoyés par l'établissement.

Votre page d'accueil*

Menu principal

Pour choisir votre page.

Communication

Contacter les professeurs ou les personnels de l'établissement.



Plusieurs enfants dans l'établissement

Sélection de l'enfant concerné

Votre profil

Menu avec vos données personnelles

Messages

Indicateur du nombre de messages non lus.

The screenshot shows the PRONOTE parent interface for 'PARENT Fanny (3C)' at 'COLLEGE INDEX EDUCATION'. The interface includes a navigation menu, a calendar, a list of notes, a 'Travail à faire' section, and an 'Agenda'. Callouts highlight the following features:

- Menu principal:** The top navigation bar with icons for home, printer, email, accessibility, and social media.
- Communication:** The email icon in the navigation bar.
- Plusieurs enfants dans l'établissement:** A dropdown menu next to the user's name 'PARENT Fanny (3C)'.
- Votre profil:** A dropdown menu next to the school name 'COLLEGE INDEX EDUCATION'.
- Messages:** A notification icon with the number '5' in the top right corner.
- L'emploi du temps du jour:** The 'Semaine B' calendar on the left side.
- Les dernières notes:** A list of notes with the note 'FRANCAIS le 10 septembre' having its score '12,50' underlined.
- Justifier son absence:** A section titled 'Absence non justifiée le 9 septembre de 9h00 à 10h00' with a form to provide a reason and a comment.
- Travail à faire:** A list of assignments with the assignment 'SCIENCE VIE & TERRE' underlined.

L'emploi du temps du jour

Les dernières notes

Un clic sur une note soulignée affiche le corrigé.

Justifier son absence

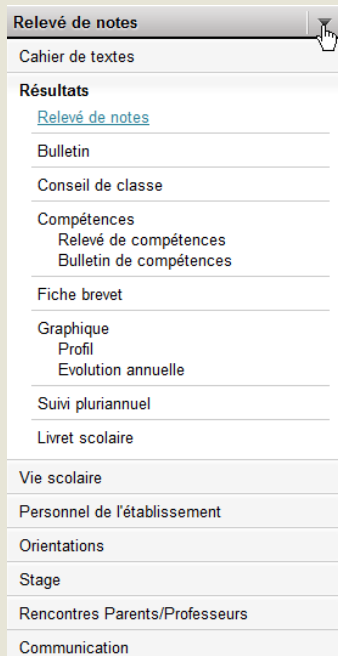
La raison et votre commentaire sont transmis à la vie scolaire.

Travail à faire

Un clic sur un élément souligné, affiche le détail.

Les points clés d'utilisation

Changer de page



Utilisez le menu de gauche pour accéder à toutes les informations concernant votre enfant.

Accéder à vos données personnelles



Utilisez le menu de droite, sous votre nom. Votre mot de passe se modifie dans **Mon Compte**.

Enregistrer vos saisies



Si vous saisissez une information, il faut l'enregistrer avant de changer de page (informations médicales, justifications d'absences, orientations...)

Changer de semaine

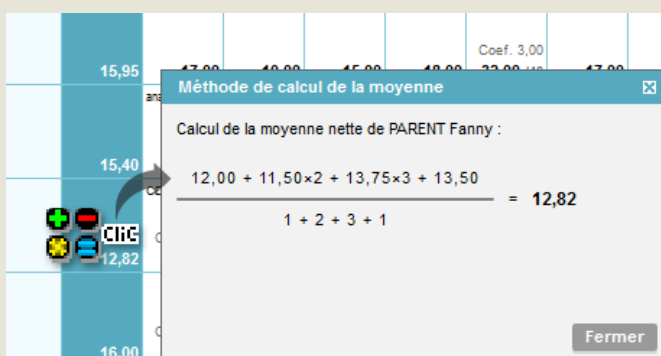


Pour l'emploi du temps et le cahier de textes.

Les résultats de votre enfant

Comment la moyenne est calculée ?

Passez le curseur sur une moyenne pour faire apparaître le détail du calcul.



Bulletins et relevés de notes

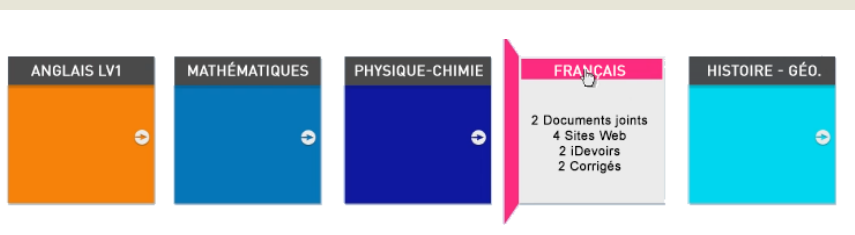
Le bulletin (moyennes et appréciations) et le relevé de notes (toutes les notes) sont publiés aux dates choisies par l'établissement :

- Résultats > Bulletin
- Résultats > Relevé de notes

Compétences

Les compétences acquises dans le cadre du socle commun de connaissances et de compétences sont publiées dans **Résultats > Relevé de compétences**.

Les contenus mis à disposition



Tous les documents publiés par les professeurs sont classés par matière dans la rubrique **Cahier de textes > Ressources pédagogiques**.